

Prossime modifiche Sintel: creazione e lancio del modello

Settembre 2020

Milano, giugno 2020



Obiettivi e vantaggi del progetto

L'obiettivo del progetto è **ridisegnare il percorso di creazione dei modelli** e la procedura di lancio di **gare monolotto e multilotto**.

Il modello diventerà più «**generico**» e snello e non più legato al concetto di gara monolotto o multilotto, pertanto utilizzabile per numerose procedure.

Il lancio partirà dal modello generico e sarà *ridisegnato* un nuovo iter per **il caricamento massivo dei lotti per gare multilotto**.

LA MODIFICA È PREVISTA DAL 14 SETTEMBRE 2020

✓ VANTAGGI

- **Snellimento** complessivo della fase di creazione del modello: sarà possibile creare **pochi modelli** validi per il lancio di diverse tipologie di procedura
- Migliore gestione della creazione di **procedure multilotto**: il nuovo iter di «caricamento massivo» dei lotti consentirà alle Stazioni Appaltanti una totale **autonomia ed efficienza senza la necessità di supporto dall'help desk tecnico (risparmio di tempo)**
- **Sarà possibile il caricamento massivo anche per le procedure unitarie (Sublotti)**

Cosa cambia?

- Alcuni step di Creazione del Modello verranno **spostati alla fase di Lancio** (es. scelta della Categorie Merceologiche, scelta della Formula per il punteggio economico)
- La **creazione delle procedure Multilotto sarà più semplice**, con particolare riferimento al caricamento massivo dei lotti (attività autonoma dell'utente finale con un xls preimpostato)
- La **definizione dei Requisiti Amministrativi** avverrà in fase di **creazione del modello**, tutti **gli altri** (Tecnici – se previsti - ed Economici), avverrà in fase di **lancio**
- All'inizio del Lancio della Procedura, verrà inserito un nuovo step di «**Validazione del Modello**», con la possibilità di modificare singoli aspetti del modello prima di lanciarlo
- Sarà possibile caricare dei «**Sublotti**» **per le procedure unitarie**, anche tramite «caricamento massivo»

Cosa non cambia?

- Le **funzioni disponibili in piattaforma non cambieranno**, verranno solo «organizzate» in maniera differente, per rendere la fase di creazione del modello estremamente snella
- Le **logiche di calcolo del sistema non cambieranno**
- La tipologia di «**Procedura Ristretta**» rimarrà invariata sia per la creazione del modello, sia per le fasi successive di pre qualifica e di lancio della seconda fase
- **Non cambia l'invio offerta lato concorrenti**
- **Non cambia il percorso di valutazione**

Punti d'attenzione: gestione di vecchi modelli e lanci

- Dopo l'introduzione della modifica, i modelli **saranno resi obsoleti e non più utilizzabili:**
 - Se in stato «Completato», potranno solo essere letti in «Anteprima» e rimossi con «Rimuovi»
 - Se in stato «In compilazione» sarà possibile solo cliccare su «Rimuovi»
- I modelli «**salvati**» e non ancora lanciati potranno solo essere **visualizzati e rimossi**
- La nuova modalità di creazione del modello **consentirà di definire in modo veloce dei modelli «base»**, quindi meno numerosi ma più **versatili**.

Sarà sufficiente creare un modello per ogni combinazione di tali parametri:

- Tipologia di Procedura (aperta, negoziata, affidamento diretto...)
- Modalità della Trattativa (Ribasso/Rialzo)
- Accordo quadro SI/NO

Alcune schermate della nuova impostazione a confronto con l'attuale

Futura creazione del modello – Home Page

Nuovi campi introdotti: ricerca per «Criterio di aggiudicazione» e le due opzioni «Crea» e «Crea Ristretta»

The screenshot displays the 'PROCEDURE > MODELLO DELLA PROCEDURA' section of the Sintel E-Procurement system. The user is identified as 'DE BERNARDI STEFANO - Impiegato'. The search filters include:

- Nome Modello:
- Tipologia di procedura: Tutti/e
- Autore: Tutti/e
- Stato: Tutti/e
- Criterio di aggiudicazione: Tutti/e

The 'Criterio di aggiudicazione' dropdown menu is highlighted with a red circle and a red arrow. Below the search filters, a message box states: 'In questa pagina potrai ricercare i Modelli delle procedure precedentemente salvati e relativi ai criteri di aggiudicazione e alle tipologie di procedura.' Below this message, two buttons are visible: 'Crea' and 'Crea Ristretta', both highlighted with a red circle and a red arrow. The footer contains the text: 'SINTEL E-PROCUREMENT - V5.40.1.4 © Regione Lombardia. P.I. 12874720159. Tutti i diritti riservati. Scarica Termini e Condizioni d'Utilizzo Scarica Informativa Privacy'.

Attuale creazione del modello – Home Page

Alcuni campi/opzioni sono state eliminate nella ricerca dei modelli: Id modello multilotto (caricamento massivo) e Ambito della procedura. Eliminato anche il comando «Crea multilotto»

The screenshot shows the 'RICERCA MODELLO' (Model Search) interface. The top navigation bar includes 'UTENTI', 'ELENCO FORNITORI TELEMATICO', 'CATEGORIE MERCEOLOGICHE', 'BUDGET', 'PROCEDURE', and 'ANAC L.190'. The user is logged in as 'impiegato_1_CRU impiegato_1_EG - Impiegato'. The left sidebar menu lists 'Amministrazione', 'Modello della procedura', 'Notifiche', and 'Libreria Documentale'. The main content area is titled 'PROCEDURE > MODELLO DELLA PROCEDURA' and contains the search form. The form includes fields for 'Nome', 'Autore' (dropdown), 'Stato' (dropdown), 'Ambito della procedura' (dropdown), 'Id Modello multilotto (caricamento massivo)' (text input), and 'Tipologia' (dropdown). Annotations with blue circles and green arrows highlight the 'Ambito della procedura' dropdown, the 'Id Modello multilotto' field, and the 'Crea multilotto' button in the bottom left. An information icon (i) is present above the bottom left buttons.

Utenti | **ELENCO FORNITORI TELEMATICO** | **CATEGORIE MERCEOLOGICHE** | **BUDGET** | **PROCEDURE** | **ANAC L.190**

Utente: impiegato_1_CRU impiegato_1_EG - Impiegato | Vedi il mio profilo

MENU | **PROCEDURE > MODELLO DELLA PROCEDURA**

RICERCA MODELLO

Nome

Autore
Tutti/e

Stato
Tutti/e

Ambito della procedura
Tutti/e

Id Modello multilotto (caricamento massivo)

Tipologia
Tutti/e

i In questa pagina puoi ricercare Modelli di trattative precedentemente salvati e relativi alle categorie merceologiche di tua competenza. I risultati sono visualizzati nella tabella con tutte le informazioni utili, quali il nome del modello, la descrizione, l'autore e la tipologia (trattativa per prezzo o per sconto).

Crea | **Crea multilotto**

Futura creazione del modello – Inizio Percorso

UTENTI | ELENCO FORNITORI TELEMATICO | CATEGORIE MERCEOLOGICHE | BUDGET | PROCEDURE | ANAC L.190

Utente: 1 Impiegato - Impiegato

Vedi il mio profilo | Comunicazioni(0)

- MENU
- Amministrazione
 - ▼ Modello della procedura
 - Notifiche
 - Libreria Documentale

PROCEDURE > MODELLO DELLA PROCEDURA > NOME E TIPOLOGIA

- 1 NOME E TIPOLOGIA
- 2 REQUISITI AMMINISTRATIVI
- 3 CRITERI DI AGGIUDICAZIONE
- 4 GESTIONE OFFERTE
- 5 VISIBILITÀ INFORMAZIONI
- 6 RIEPILOGO

Nome modello *

La procedura è un accordo quadro? ?

- Sì, è un accordo quadro (Fase I)
- Sì, è un appalto specifico (Fase II)
- No

Tipologia della procedura

- Procedura Ristretta ?
- Procedura negoziata senza previa pubblicazione di un bando di gara/Procedura negoziata senza previa indizione di gara ?
- Procedura negoziata con previa indizione di gara ?
- Procedura Aperta ?
- Sistema Dinamico di Acquisizione - Bando istitutivo ?
- Sistema Dinamico di Acquisizione - Appalto specifico ?
- Affidamento diretto ?
- Affidamento diretto previa richiesta di preventivi ?
- Manifestazione di interesse
- Indagine di mercato

Modalità della trattativa

- Rialzo
- Ribasso

campi obbligatori (*)

INDIETRO | SALVA | ANNULLA | AVANTI

Attuale creazione del modello – Inizio Percorso

Gli step 2 *Categorie Merceologiche*, 5 *Specificazione Oggetto* e 6 *Formula di attribuzione del punteggio economico* sono stati **trasferiti dalla creazione del modello al lancio**.

UTENTI | ELENCO FORNITORI TELEMATICO | CATEGORIE MERCEOLOGICHE | BUDGET | PROCEDURE | ANAC L.190

Utente: impiegato_1_CRU impiegato_1_EG - Impiegato

MENU | PROCEDURE > MODELLO DELLA PROCEDURA

Amministrazione
▼ Modello della procedura
Notifiche
Libreria Documentale

1 NOME

2 CATEGORIE MERCEOLOGICHE

3 TIPOLOGIA

4 CRITERI DI AGGIUDICAZIONE E REQUISITI DI GARA

5 SPECIFICAZIONE OGGETTO

6 FORMULA DI ATTRIBUZIONE DEL PUNTEGGIO ECONOMICO

7 GESTIONE OFFERTE

8 VISIBILITÀ INFORMAZIONI

9 RIEPILOGO

Nome *

Ambito della procedura *

Scegli ambito della procedura ▼

Commento

campi obbligatori (*)

Futuro lancio della Procedura – Validazione Modello (1/2)

Il primo step «intermedio» prima del lancio prevede la «validazione», dove è ancora possibile effettuare delle modifiche prima del lancio

PROCEDURE > LANCIO DELLA PROCEDURA > VALIDAZIONE MODELLO

1
VALIDAZIONE
MODELLO

2
MONOLOTTO /
MULTILOTTO

NOME E TIPOLOGIA

Nome modello: Aperta R40


La procedura è un accordo quadro?: No

Tipologia della procedura: Procedura Aperta

Modalità della trattativa: Ribasso

REQUISITI AMMINISTRATIVI

 Modifica

 BUSTA AMMINISTRATIVA

| NOME | DESCRIZIONE | TIPOLOGIA RISPOSTA | FORMATO | OPZIONI DI RISPOSTA |
|--|---|------------------------------|---------|--|
| Dichiarazione di accettazione termini e condizioni | Il Concorrente dichiara di accettare integralmente la documentazione di gara, i relativi allegati e tutti i termini e le condizioni ivi previste. | Vincolato a risposta singola | - | [Dichiaro di accettare termini e condizioni] |

Futuro lancio della Procedura – Validazione Modello (2/2)

CRITERI DI AGGIUDICAZIONE



Criterio di aggiudicazione: **Criterio dell'offerta economicamente più vantaggiosa**

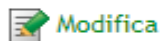
Vuoi riparametrare i punteggi tecnici: **No**

Vuoi rendere visibili i punteggi tecnici relativi ai requisiti tecnici?: **No**

Vuoi abilitare la visibilità della graduatoria tecnica dopo l'apertura della busta tecnica?: **No**

Vuoi attivare la Commissione Giudicatrice?: **No**

GESTIONE OFFERTE



Gestione controllo fasi di valutazione: **Si**

Gestione offerte offline: **No**

Includere eventuali offerte sopra la base d'asta nel calcolo della graduatoria economica?: **NO (le offerte saranno visibili ed escluse in automatico)**

Inserimento offerte economiche in lettere: **No**

Gestione offerte anomale: **Si**

Sorteggio del campione del 10% dei fornitori: **Non effettuare il sorteggio del campione del 10% dei fornitori**

Attivare l'asta elettronica?: **No**

Modalità gestione firma digitale sulle offerte dei fornitori: **Disattiva la verifica della firma digitale**

Gestione marca temporale: **No**

VISIBILITÀ INFORMAZIONI



Pubblicazione sul portale ARCA: **Sul portale ARIA verranno pubblicate solo le informazioni di testata**

Informazioni visibili ai fornitori al termine della procedura: **I fornitori non vedono nulla al termine della procedura**

Condivisione modello: **Privato**

INDIETRO

ANNULLA

AVANTI

Futuro lancio della procedura - scelta Multilotto/Monolotto

The screenshot displays the SINTEL E-PROCUREMENT web application. At the top, there is a navigation bar with links for 'QUESTIONARI', 'REQUISITI PER IL CORRETTO UTILIZZO', 'GUIDA', 'VAI AL PORTALE', and 'LOGOFF'. The SINTEL logo is on the left, and the text 'SINTEL E-PROCUREMENT SISTEMA INTERMEDIAZIONE TELEMATICA' and 'Numero verde 800.116.738' are on the right. Below this is a menu bar with categories: 'UTENTI', 'ELENCO FORNITORI TELEMATICO', 'CATEGORIE MERCEOLOGICHE', 'BUDGET', 'PROCEDURE', and 'ANAC L.190'. The 'PROCEDURE' category is selected. A yellow banner shows the user 'DE BERNARDI STEFANO - Impiegato' and options for 'Vedi il mio profilo' and 'Comunicazioni(0)'. A breadcrumb trail reads 'PROCEDURE > LANCIO DELLA PROCEDURA > MONOLOTTO / MULTILOTTO'. A left sidebar menu includes 'Amministrazione', 'Lancio della procedura', 'Notifiche', and 'Libreria Documentale'. The main content area features two numbered steps: '1 VALIDAZIONE MODELLO' and '2 MONOLOTTO / MULTILOTTO'. Below these, a text prompt asks the user to indicate the procedure type, with radio buttons for 'Procedura monolotto' and 'Procedura multilotto'. A red note indicates 'campi obbligatori (*)'. At the bottom right, there are 'INDIETRO', 'ANNULLA', and 'AVANTI' buttons.

Sempre nel «Lancio» dopo la validazione del modello viene proposta la scelta tra Monolotto e Multilotto.

Attuale lancio della procedura - Inizio percorso per Monolotto

UTENTI | ELENCO FORNITORI TELEMATICO | CATEGORIE MERCEOLOGICHE | BUDGET | PROCEDURE | ANAC L.190

Utente: impiegato_1_CRU impiegato_1_EG - Impiegato | Vedi il mio profilo | Comunicazioni(0)

MENU < PROCEDURE > LANCIO DELLA PROCEDURA

- Amministrazione
 - Modello della procedura
 - Lancio della procedura
 - Notifiche
 - Libreria Documentale

- 1 SELEZIONE CATEGORIE
- 2 DEFINIZIONE PROCEDURA
- 3 SELEZIONE FORNITORI
- 4 SELEZIONE PARAMETRI
- 5 CONFIGURAZIONE TEMPSTICHE
- 6 CONFIGURAZIONE ASTA ELETTRONICA
- 7 RIEPILOGO
- 8 LANCIO

Definizione procedura

Nome procedura *
Caratteri disponibili: 500

Immagine associata Nessun file selezionato

Numero di Protocollo

Codice CIG *

Tipo di procedura

Futuro lancio della procedura - Definizione Multilotto

PROCEDURE > LANCIAMENTO DELLA PROCEDURA MULTILOTTO > GESTIONE LOTTI E DEFINIZIONE REQUISITI DI GARA



Gestione Lotti

i Tramite questa pagina è possibile caricare massivamente i lotti, creare o cancellare un lotto, creare un requisito tecnico e/o economico, aggiungerne uno pre-configurato o caricare la documentazione relativa ai singoli lotti.

Per caricare massivamente i lotti è necessario cliccare sul pulsante CARICAMENTO MASSIVO.

Per cancellare un lotto, creare un requisito, aggiungerne uno pre-configurato o caricare la documentazione relativa ad un singolo lotto è necessario selezionare i lotti flaggando la checkbox relativa e poi cliccare il pulsante corrispondente all'azione desiderata.

È possibile selezionare tutti i lotti visualizzati nella pagina flaggando la checkbox in corrispondenza della riga di intestazione della tabella.

CARICAMENTO MASSIVO CREA LOTTO CANCELLA LOTTO CREA REQUISITO AGGIUNGI REQUISITO PRE-CONFIGURATO AGGIUNGI DOCUMENTAZIONE

0-0 di 0

| <input type="checkbox"/> | CODICE LOTTO | NOME LOTTO | CODICE CIG | AMBITO | CPV PRINCIPALE | DESCRIZIONE CPV | MODALITÀ OFFERTA ECONOMICA | MODALITÀ TRATTATIVA | CRITERIO AGGIUDICAZIONE | FORMULA PUNTEGGIO ECONOMICO | BASE D'ASTA |
|--------------------------|--------------|------------|------------|--------|----------------|-----------------|----------------------------|---------------------|-------------------------|-----------------------------|-------------|
|--------------------------|--------------|------------|------------|--------|----------------|-----------------|----------------------------|---------------------|-------------------------|-----------------------------|-------------|

Aggiungi lotti oggetto della procedura

.EGENDA Sublotti Requisiti Documentazione Scheda tecnica Nome commerciale

Elementi per pagina: 10

campi obbligatori (*)

INDIETRO SALVA ANNULLA AVANTI

Futuro lancio della procedura – Definizione requisiti

UTENTI | ELENCO FORNITORI TELEMATICO | CATEGORIE MERCEOLOGICHE | BUDGET | PROCEDURE | ANAC L.190

Utente: 1 Impiegato - Impiegato

Vedi il mio profilo | Comunicazioni(0)

PROCEDURE > LANCIO DELLA PROCEDURA MULTILOTTO > GESTIONE LOTTI E DEFINIZIONE REQUISITI DI GARA

Amministrazione
Lancio della procedura
Notifiche
Libreria Documentale

i Si ricorda che, secondo quanto previsto dall'Art. 36 comma 2 lettera B del D.Lgs. 50/2016 e ss.mm.ii., le stazioni appaltanti procedono all'affidamento di servizi e forniture di importo pari o superiore a 40.000 euro e inferiore alle soglie di cui all'articolo 35, previa consultazione, ove esistenti, di almeno cinque operatori economici. Inoltre, secondo l'Art. 36 comma 9-bis del D.Lgs. 50/2016 e ss.mm.ii., le stazioni appaltanti procedono all'aggiudicazione dei contratti di cui al presente articolo sulla base del criterio del minor prezzo ovvero, previa motivazione, sulla base del criterio dell'offerta economicamente più vantaggiosa.

- 1
VALIDAZIONE
MODELLO
- 2
MULTILOTTO
- 3
DEFINIZIONE
PROCEDURA
- 4
TEMPISTICHE
- 5
GESTIONE LOTTI E
DEFINIZIONE
REQUISITI DI GARA
- 6
SELEZIONE
FORNITORI
- 7
ASTA
ELETTRONICA
- 8
RIEPILOGO

Gestione Lotti

Gestione Lotti

i Tramite questa pagina è possibile caricare massivamente i lotti, creare o cancellare un lotto, creare un requisito tecnico e/o economico, aggiungerne uno pre-configurato o caricare la documentazione relativa ai singoli lotti.
Per caricare massivamente i lotti è necessario cliccare sul pulsante CARICAMENTO MASSIVO.
Per cancellare un lotto, creare un requisito, aggiungerne uno pre-configurato o caricare la documentazione relativa ad un singolo lotto è necessario selezionare i lotti flaggando la checkbox relativa e poi cliccare il pulsante corrispondente all'azione desiderata.
È possibile selezionare tutti i lotti visualizzati nella pagina flaggando la checkbox di corrispondenza della riga di destinazione della tabella.

CARICAMENTO MASSIVO | CREA LOTTO | CANCELLA LOTTO | **CREA REQUISITO** | **AGGIUNGI REQUISITO PRE-CONFIGURATO** | AGGIUNGI DOCUMENTAZIONE

1-1 di 1

| <input type="checkbox"/> | CODICE LOTTO | NOME LOTTO | CODICE CIG | AMBITO | CPV PRINCIPALE | DESCRIZIONE CPV | MODALITÀ OFFERTA ECONOMICA | MODALITÀ TRATTATIVA | CRITERIO AGGIUDICAZIONE | FORMULA PUNTEGGIO ECONOMICO | BASE D'ASTA |
|-------------------------------------|--------------|------------|------------|---------------------------------|----------------|---|----------------------------|---------------------|-------------------------|-----------------------------|-------------|
| <input checked="" type="checkbox"/> | 123 | pluto | qwdfghjkl | Procedura per forniture/servizi | 15240000-2 | Pesce in conserva o in scatola ed altri pesci preparati o in conserva | Valore economico | Ribasso | OEPV | Prezzo minimo | 1.000,00000 |

LEGENDA Sublotti Requisiti Documentazione Scheda tecnica Nome commerciale

1 Elementi per pagina:

Esporta su file: [xls](#) [xlsx](#) [ods](#)

campi obbligatori (*)

Futuro lancio della procedura - Definizione Multilotto



UTENTI | ELENCO FORNITORI TELEMATICO | CATEGORIE MERCEOLOGICHE | BUDGET | **PROCEDURE** | ANAC L.190

Utente: DE BERNARDI STEFANO - Impiegato | Vedi il mio profilo | Comunicazioni(0)

MENU < PROCEDURE > LANCIO DELLA PROCEDURA MULTILOTTO > GESTIONE LOTTI E DEFINIZIONE REQUISITI DI GARA

- 1 VALIDAZIONE MODELLO
- 2 MULTILOTTO
- 3 DEFINIZIONE PROCEDURA
- 4 TEMPSTICHE
- 5 GESTIONE LOTTI E DEFINIZIONE REQUISITI DI GARA**
- 6 SELEZIONE FORNITORI
- 7 ASTA ELETTRONICA
- 8 RIEPILOGO

Caricamento massivo

 Per caricare massivamente i lotti è necessario scaricare il template per l'importazione nel formato desiderato e caricare il file compilato.
Scarica le linee guida per il caricamento massivo  [Linee_Guida_Caricamento_Massivo.pdf](#)

DOWNLOAD TEMPLATE PER CARICAMENTO MASSIVO DEI LOTTI DA FILE

UPLOAD FILE PER IL CARICAMENTO MASSIVO DEI LOTTI

Selezionare il file Nessun file selezionato

Futuro Template XLS per il caricamento massivo

Il processo di caricamento massivo di gare multilotto non richiederà più l'intervento dell'Help Desk Tecnico. Il caricamento manuale dei lotti non differirà dalla versione attuale

| | AA | AB | AC | AD | AE | AF | AG | AH | AI | AJ | AK | AL | AM | AN | AO |
|----|-------------------------|----------------|-----------------------|--------------------------|--------------------------------|----------------|------------------------|-----------------------|--------------------------|------------------------------------|--|--|------------------------------|---|------------------------------------|
| | CODICE LOTTO (*) | CIG (*) | NOME LOTTO (*) | DESCRIZIONE LOTTO | AMBITO MERCEOLOGICO (*) | CPV (*) | <i>Descrizione CPV</i> | CPV SECONDARIO | CPV SUPPLEMENTARE | CATEGORIA SETTORE SPECIFICO | <i>Desc. Categoria settore specifico</i> | MODALITA' OFFERTA ECONOMICA (*) | TIPOLOGIA OFFERTA (*) | FORMULA ATTRIBUZIONE PUNTEGGIO ECONOMICO (*) | PREZZO SOGLIA/SCONTA SOGLIA |
| 1 | | | | | | | | | | | | | | | |
| 2 | | | | | | | | | | | | | | | |
| 3 | | | | | | | | | | | | | | | |
| 4 | | | | | | | | | | | | | | | |
| 5 | | | | | | | | | | | | | | | |
| 6 | | | | | | | | | | | | | | | |
| 7 | | | | | | | | | | | | | | | |
| 8 | | | | | | | | | | | | | | | |
| 9 | | | | | | | | | | | | | | | |
| 10 | | | | | | | | | | | | | | | |
| 11 | | | | | | | | | | | | | | | |
| 12 | | | | | | | | | | | | | | | |
| 13 | | | | | | | | | | | | | | | |
| 14 | | | | | | | | | | | | | | | |
| 15 | | | | | | | | | | | | | | | |
| 16 | | | | | | | | | | | | | | | |
| 17 | | | | | | | | | | | | | | | |
| 18 | | | | | | | | | | | | | | | |
| 19 | | | | | | | | | | | | | | | |
| 20 | | | | | | | | | | | | | | | |
| 21 | | | | | | | | | | | | | | | |
| 22 | | | | | | | | | | | | | | | |
| 23 | | | | | | | | | | | | | | | |
| 24 | | | | | | | | | | | | | | | |
| 25 | | | | | | | | | | | | | | | |
| 26 | | | | | | | | | | | | | | | |
| 27 | | | | | | | | | | | | | | | |
| 28 | | | | | | | | | | | | | | | |
| 29 | | | | | | | | | | | | | | | |
| 30 | | | | | | | | | | | | | | | |
| 31 | | | | | | | | | | | | | | | |
| 32 | | | | | | | | | | | | | | | |
| 33 | | | | | | | | | | | | | | | |

Per riguardare il webinar formativo

Webinar del 16 luglio:

<https://cosvifor.adobeconnect.com/ph7m7caqbq8c/>

Contatti e canali di supporto

www.ariaspa.it

Numero Verde 800 116 738

dal lunedì al venerdì 9:00-17:30

supportoacquistipa@ariaspa.it