



Stazione Appaltante
Servizio Sintel
Guida all'estrazione dei dati delle Procedure di gara

Data pubblicazione: **17 Novembre 2021**

INDICE

1. INTRODUZIONE	3
1.1. OBIETTIVO E CAMPO D'APPLICAZIONE.....	3
1.1. RIFERIMENTI	3
1.2. VERSIONI.....	3
2. SCARICARE DA SINTEL IL FILE .XLS CONTENENTE I DATI DELLE GARE SVOLTE CON LA PIATTAFORMA	3
3. CONSULTAZIONE DEL FILE EXCEL CONTENENTE L'“ESTRAZIONE DATI GARE SINTEL”	5
4. CONTATTI.....	7

1. Introduzione

1.1. Obiettivo e campo d'applicazione

Questa guida ha l'obiettivo di illustrare le modalità operative per permettere alla Stazione Appaltante di effettuare l'estrazione delle procedure di gare espletate in piattaforma, con le specifiche sotto riportate.

Per effettuare l'estrazione dei dati gare ai sensi della legge 190/2012 utilizzare la nuova funzionalità presente nella pagina "Estrazione Dati Gare e Odf" del tab "ANAC L.190". Il formato di file generato attraverso l'estrazione oggetto di questa guida non è più supportato dalla nuova versione del software di conversione in XML.

In particolare, la presente guida fornisce le istruzioni operative per svolgere le seguenti attività:

- scaricare da Sintel il file .xls con i dati delle gare svolte con la piattaforma
- consultare il file excel contenente l'estrazione dati gare Sintel.

1.1. Riferimenti

Tutti i documenti cui questo manuale rimanda sono disponibili per la consultazione sul sito internet di ARIA, nella sezione [Help > Guide e Manuali](#).

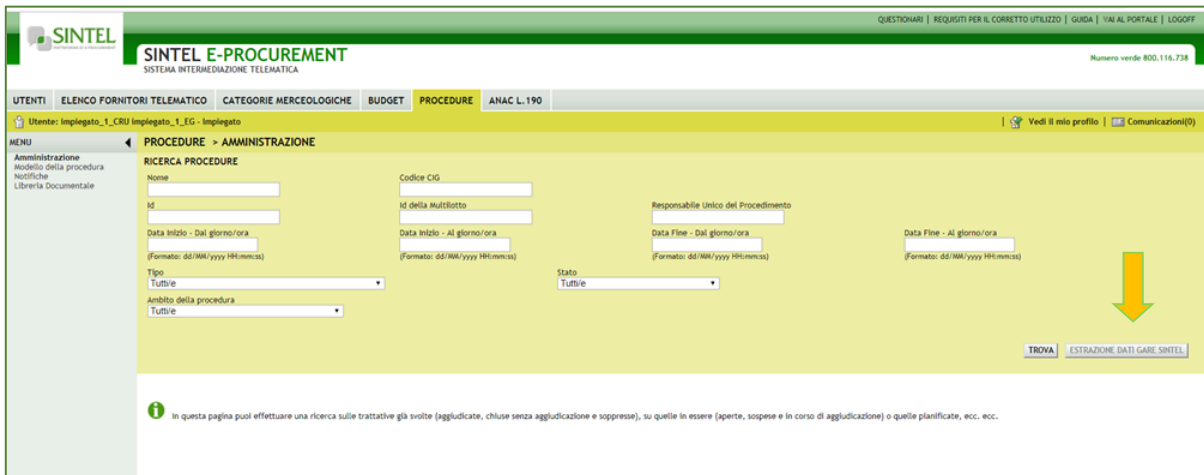
1.2. Versioni

Versione Piattaforma e-Procurement utilizzata per la stesura del manuale: R5.45.3.3.

Versione IdPC utilizzata per la stesura del manuale: 13.0.00.

2. Scaricare da Sintel il file .xls contenente i dati delle Gare svolte con la Piattaforma

Attraverso la sezione "Procedure" > "Amministrazione" di Sintel, è disponibile la funzionalità "**ESTRAZIONE DATI GARE SINTEL**" il cui obiettivo è consentire il download di un file in formato Excel (.xls, compatibile con le versioni 97-2003 di Excel) contenente i dati relativi alle Procedure svolte su Sintel in un dato periodo.



I dati contenuti nel file (dati_gara_estratti.xls) forniscono delle informazioni utili per attività interne della Stazione Appaltante, a esempio ai fine della reportistica interna. Il tasto “Estrazione dati gare Sintel” per il download del file diviene disponibile solo dopo aver individuato un periodo temporale di riferimento attraverso i campi data del motore di ricerca presente nella pagina (vedi successivo box).

Individuare un periodo temporale attraverso i campi data del motore di ricerca

Per attivare il download del file è necessario individuare un periodo temporale (ad esempio dal 01/01/2013 al 31/12/2013) avvalendosi di almeno due tra i seguenti criteri di ricerca:

- “Data Inizio - **Dal** giorno/ora (Formato: dd/MM/yyyy HH:mm:ss)” >> la “Data Inizio” identifica la data in cui si sono aperti i termini per la presentazione delle offerte;
- “Data Inizio - **Al** giorno/ora (Formato: dd/MM/yyyy HH:mm:ss)” ;
- “Data Fine - **Dal** giorno/ora (Formato: dd/MM/yyyy HH:mm:ss)” >> “Data Fine” identifica la data in cui si sono chiusi i termini per la presentazione delle offerte.
- “Data Fine - **Al** giorno/ora (Formato: dd/MM/yyyy HH:mm:ss)”

Data Inizio - Dal giorno/ora	Data Inizio - Al giorno/ora	Data Fine - Dal giorno/ora	Data Fine - Al giorno/ora
01/01/2013	31/12/2013		
(Formato: dd/MM/yyyy HH:mm:ss)	(Formato: dd/MM/yyyy HH:mm:ss)	(Formato: dd/MM/yyyy HH:mm:ss)	(Formato: dd/MM/yyyy HH:mm:ss)

Una volta individuato il periodo temporale per il quale si intende effettuare l'estrazione, è necessario cliccare il tasto “Trova”. Quando Sintel avrà caricato l'elenco delle procedure effettuate nel periodo indicato, anche il tasto “Estrazione dati gare Sintel” diventerà disponibile e, cliccandolo, si avvierà il download del file in formato excel.

3. Consultazione del file excel contenente l'“Estrazione dati gare Sintel”

Il file contiene due fogli di lavoro: “Elenco Procedure” e “ANAC 190-2012”.

Il foglio “Elenco Procedure” è il file contenente le informazioni relative alle procedure lanciate in Sintel ed è composto da 21 colonne, la maggior parte delle quali compilate con le informazioni disponibili in Sintel, mentre alcune dovranno essere valorizzate manualmente dall'utente, a seconda delle finalità dell'estrazione.

Lettera colonna	Intestazione colonna	Dato contenuto
A	Codice CIG	Codice CIG inserito in Sintel (se inserito)
B	Nome stazione appaltante	Denominazione dell'Ente che esegue l'estrazione
C	Codice fiscale	Codice fiscale dell'Ente che esegue l'estrazione
D	Nome procedura di gara	Nome della procedura di gara come inserito in Sintel
E	ID Sintel	Numero identificativo univoco della procedura in Sintel
F	Nome Lotto	Nome di un singolo lotto incluso in una gara multilotto
G	ID lotto Sintel	Numero identificativo univoco di un lotto in Sintel
H	Stato gara	Identifica lo stato in cui si trova la procedura (es. “Aperta”)
I	Multilotto	Identifica se una procedura è stata suddivisa in lotti
J	Tipologia di procedura	Tipologia di scelta del contraente come da L.190/2012
K	Criterio di aggiudicazione	Prezzo più basso (“P+B”) o Offerta economicamente più vantaggiosa (“OEPV”)
L	Data di pubblicazione	Data di apertura dei termini per la presentazione delle offerte
M	Importo di aggiudicazione	Valore di aggiudicazione (valore offerta + valore costi non ribassabili)
N	N. progressivo OE	Numero progressivo univoco associato ai partecipanti di ogni singola gara
O	Operatore economico	Ragione sociale di ogni operatore economico invitato e/o partecipante
P	Forma di partecipazione	“Forma singola” oppure “raggruppamento”
Q	Partita IVA	Partita IVA dell'operatore economico
R	Identificativo OE estero	Contiene codice identificativo dell'operatore economico se ha sede estera
S	Imprese mandanti	Se partecipazione come “raggruppamento” contiene l'elenco delle mandanti
T	Ruolo	Ruolo delle aziende all'interno del raggruppamento come da L.190/2012
U	Offerta	Valore dell'offerta inserito dall'operatore economico
V	Punteggio tecnico	Punteggio tecnico assegnato all'operatore economico (per le gare OEPV)
W	Punteggio economico	Punteggio economico assegnato all'operatore economico
X	Punteggio totale	Punteggio totale (tecnico + economico) assegnato all'operatore economico
Y	Fornitore aggiudicatario	Consente l'individuazione dell'aggiudicatario di una procedura
Z	Data inizio contratto	Serve per l'inserimento della data in cui è stato avviato il contratto
AA	Data ultimazione contratto	Serve per l'inserimento della data in cui terminerà il contratto
AB	Importo liquidato	Importo già liquidato all'operatore economico aggiudicatario

Tabella 1 – Descrizione colonne del foglio “Elenco Procedure”

Il file “dati gare estratti.xls” è stato previsto per il mero utilizzo delle estrazioni delle gare espletate in piattaforma e non è più valido per l'adempimento degli obblighi di cui nella L.190/2012; per tale ragione il foglio “ANAC 190-2012” non ha più alcuna utilità e può essere ignorato.

Numero riga	Intestazione prima cella	Dati da inserire nella seconda cella
1	titolo	<i>Pubblicazione 1 Legge 190</i>
2	abstract	<i>Pubblicazione 1 Legge 190 anno 1 rif.2012</i>
3	dataPubblicazioneDataset	<i>27/01/2014</i>
4	entePubblicatore	<i>Consiglio Regionale</i>
5	dataUltimoAggiornamentoDataset	<i>27/01/2014</i>
6	annoRiferimento	<i>2013</i>
7	urlFile	<i>http://www.regione.lombardia.it/cms/123/datasetAppaltiL190.xml</i>
8	licenza	<i>Italian Open Data Licenses (IODL v2)</i>



Tabella 2 – Descrizione colonne del foglio “ANAC 190-2012

Generalmente ogni riga contiene i dati relativi alla partecipazione di un operatore economico alla procedura. Se a esempio per una procedura di gara hanno presentato offerta 4 operatori ma ne sono stati invitati 10, per quella gara nel file Excel saranno disponibili 10 righe, di cui solo 4 avranno anche le informazioni relative alle offerte (infatti gli altri 6 operatori economici, seppure invitati, non hanno presentato un’offerta).

Nel caso in cui si sia scelto come contraente un operatore economico aggiudicatario di una convenzione, la cella corrispondente alla colonna Y e alla riga di tale operatore deve essere valorizzata con la dicitura: “Convenzione”.

4. Contatti

Per ricevere supporto tecnico ed operativo sui servizi di e-Procurement, i canali a disposizione sono i seguenti:

	<p>EMAIL:</p> <p>supportoacquistipa@ariaspa.it</p> <p>per richieste di supporto tecnico e/o informativo sui servizi ARIA: piattaforma Sintel e Negozio Elettronico, altri strumenti di e-procurement, iniziative di gara in corso e convenzioni attive</p>
	<p>NUMERO VERDE: 800 116 738 (dall'estero +39 02 39 331 780 assistenza in lingua italiana)</p> <p>I nostri operatori sono a disposizione tutti i giorni dalle 9.00 alle 17.30 esclusi sabato, domenica e festivi</p>